

### Tēmas

- Ap un par drošību (1)
- Darbā (4)
- Ieteikumu lāde (3)
- Mājās (12)
- Publiskās vietās (5)

### Saišu lenta

- Informācijas tehnoloģiju drošības incidentu novēršanas institūcija – CERT.LV
- LR Satiksmes ministrija
- LV CSIRT iniciatīva
- Projekts "Drošs internets"

### Publikāciju kalendārs

maijs 2011						
P	O	T	C	P	S	Sv
						1
2	3	4	5	6	7	8
9	10	11	12	13	14	15
16	17	18	19	20	21	22
23	24	25	26	27	28	29



## Ko darīt, lai mans Windows dators būtu drošībā?

Windows Es nestrādāju ar Administrator lietotāja kontu Esmu izvēlējies drošu paroli savam Windows lietotāja kontam (Kādām jābūt parolēm?) Windows atjauninājumi...



Laiņi lūdzam mājaslapā

## ESI DROŠS!

Šī mājaslapa ir paredzēta ikvienam, kurš rūpējas par sava datora drošību un savu drošību internetā. Mājas lapu uztur Informācijas tehnoloģiju drošības incidentu novēršanas institūcija (CERT.LV) un tajā informācijas tehnoloģiju speciālisti no LV-CSIRT iniciatīvas grupas sniedz padomus, daļās pieredzē, kā arī ir gatavi atbildēt uz Jūsu jautājumiem par Jūsu datora drošību un Jūsu drošību internetā.

### AKTUĀLIE RAKSTI



2011. GADA 10. MAIJS 1

Ko darīt, lai mans Windows dators būtu drošībā?

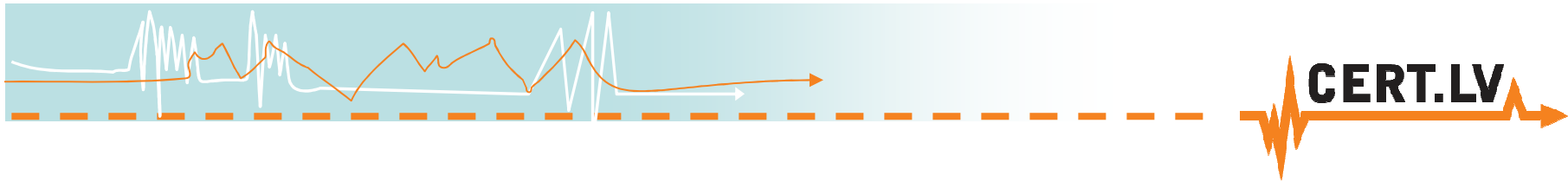


2011. GADA 10. MAIJS 0

Ko darīt, ja dators ir inficēts?

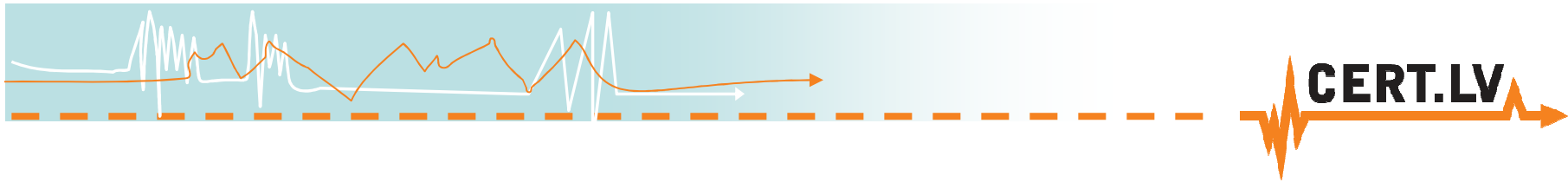
### Jaunākie raksti

- Ko darīt, lai mans Windows dators būtu drošībā?
- Ko darīt, ja dators ir inficēts?
- Kā noskaidrot, vai dators ir inficēts?
- Datora informācijas un drošības...



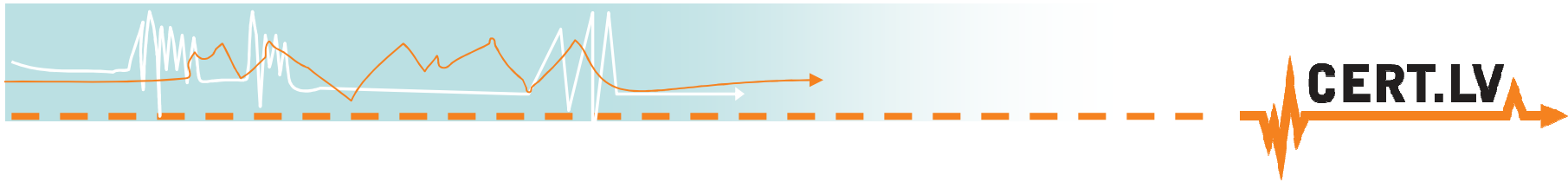
**www.esidross.lv**  
**atklāšana**





# Vispārīgi

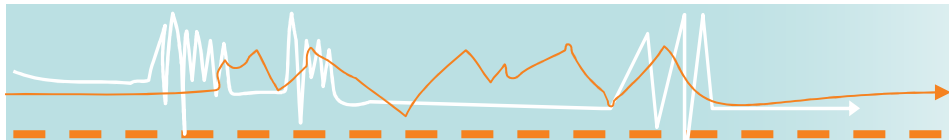




## esidross.lv

- Ideja apspriesta LV-CSIRT rudens sanāksmē:
  - Mērķauditorija
  - Portāla nosaukums un sadaļas
  - Svarīgākās tēmas

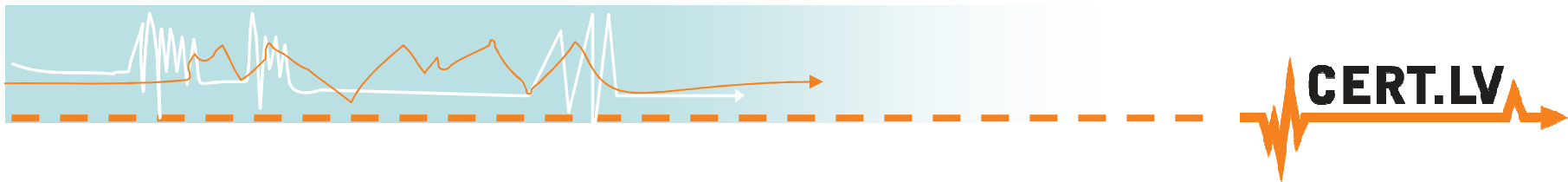




## esidross.lv

- Rakstu autori (pagaidām)
  - Baiba Kaškina
  - Ņikita Kozlovs
  - Ingus Krūmiņš
  - Bruno Martuzāns
  - Ilze Murāne
  - Katrīna Sataki
  - Varis Teivāns
- Sadarbība ar drossinternets.lv





# Portāls



#### Tēmas

- Ap un par drošību (1)
- Darbā (4)
- Ieteikumu lāde (3)
- Mājās (12)
- Publiskās vietās (5)

#### Saišu lenta

- Informācijas tehnoloģiju drošības incidentu novēršanas institūcija – CERT.LV
- LR Satiksmes ministrija
- LV CSIRT iniciatīva
- Projekts "Drošs internets"

#### Publikāciju kalendārs

maijs 2011						
P	O	T	C	P	S	Sv
						1
2	3	4	5	6	7	8
9	10	11	12	13	14	15
16	17	18	19	20	21	22
23	24	25	26	27	28	29
30	31					



### Kā noskaidrot, vai dators ir inficēts?

Noteikt to, ka ar Jūsu datoru ir noticis kaut kas nevēlams, ka tas ir inficēts vai uzlauzts, nemaz nav tik...

#### AKTUĀLIE RAKSTI



### Ko darīt, lai mans Windows dators būtu drošībā?

Windows Es nestrādāju ar Administrator lietotāja kontu. Esmu izslēgjis drošību...



### Ko darīt, ja dators ir inficēts?

Rakstā „Vai mans dators ir inficēts?” aprakstītas biežāk izplatītās pazīmes, kas varētu liecināt, ka uz Jūsu datora ir...



Laiipni lūdzam mājaslapā

## ESI DROŠS!

Šī mājaslapa ir paredzēta ikvienam, kurš rūpējas par sava datora drošību un savu drošību internetā. Mājas lapu uztur Informācijas tehnoloģiju drošības incidentu novēršanas institūcija (CERT.LV) un tajā informācijas tehnoloģiju speciālisti no LV-CSIRT iniciatīvas grupas sniedz padomus, dalās pieredzē, kā arī ir gatavi atbildēt uz Jūsu jautājumiem par Jūsu datora drošību un Jūsu drošību internetā.

#### Jaunākie raksti

- Ko darīt, lai mans Windows dators būtu drošībā?
- Ko darīt, ja dators ir inficēts?
- Kā noskaidrot, vai dators ir inficēts?
- Datora, informācijas un personiskā drošība
- Vai esi interneta profiņš? –

### Tēmas

- Ap un par drošību (1)
- Darbā (4)
- Ieteikumu lāde (3)
- Mājās (12)
- Publiskās vietās (5)

### Saišu lenta

- Informācijas tehnoloģiju drošības incidentu novēršanas institūcija – CERT.LV
- LR Satiksmes ministrija
- LV CSIRT iniciatīva
- Projekts "Drošs internets"

### Publikāciju kalendārs

maijs 2011						
P	O	T	C	P	S	Sv
						1
2	3	4	5	6	7	8
9	10	11	12	13	14	15
16	17	18	19	20	21	22
23	24	25	26	27	28	29
30	31					

### MĀJĀS: ARHĪVS



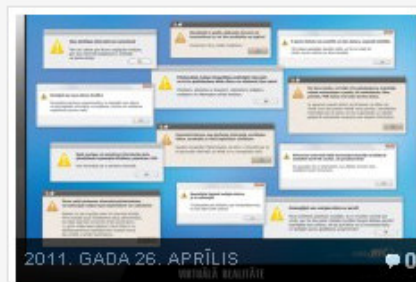
#### Vai esi interneta profiņš? – plakāts bērniem un jauniešiem

Esam apkopojuši vienkāršus principus un padomus, ko vajadzētu ievērot, darbojoties virtuālajā realitātē. Tie pieejami teksta veidā zemāk (ar paskaidrojumiem), kā arī izskatīgu



#### Sociālie tīkli

Sociālie tīkli ir tīmekļa vietnes, kurās, reģistrējoties un izveidojot savu individuālo profilu, ir iespējams



#### Virtuālā realitāte: plakāts pieaugušajiem

Esam apkopojuši vienkāršus principus un padomus, ko vajadzētu ievērot, darbojoties virtuālajā realitātē. Tie pieejami teksta veidā zemāk (ar paskaidrojumiem), kā arī izskatīgu



#### Failu apmaiņa

Failu apmaiņa ir process, kura laikā jūs apmaināties ar dažādiem dokumentiem, fotoattēliem, datorprogrammām, mūzikas



Laipti lūdzam mājaslapā

## ESI DROŠS!

Šī mājaslapa ir paredzēta ikvienam, kurš rūpējas par savu datora drošību un savu drošību internetā. Mājas lapu uztur Informācijas tehnoloģiju drošības incidentu novēršanas institūcija (CERT.LV) un tajā informācijas tehnoloģiju speciālisti no LV-CSIRT iniciatīvas grupas sniedz padomus, dalās pieredzē, kā arī ir gatavi atbildēt uz Jūsu jautājumiem par Jūsu datora drošību un Jūsu drošību internetā.

### Jaunākie raksti

- Ko darīt, lai mans Windows dators būtu drošībā?
- Ko darīt, ja dators ir inficēts?
- Kā noskaidrot, vai dators ir inficēts?
- Datora, informācijas un personiskā drošība



### Tēmas

- Ap un par drošību (1)
- Darbā (4)
- Ieteikumu lāde (3)
- Mājās (12)
- Publiskās vietās (5)

### Saišu lenta

- Informācijas tehnoloģiju drošības incidentu novēršanas institūcija – CERT.LV
- LR Satiksmes ministrija
- LV CSIRT iniciatīva
- Projekts "Drošs internets"

### Publikāciju kalendārs

maijs 2011						
P	O	T	C	P	S	Sv
						1
2	3	4	5	6	7	8
9	10	11	12	13	14	15
16	17	18	19	20	21	22
23	24	25	26	27	28	29

### DARBĀ: ARHĪVS



#### Virtuālā realitāte: plakāts pieaugušajiem

Esam apkopojuši vienkāršus principus un padomus, ko vajadzētu ievērot, darbojoties virtuālajā realitātē. Tie pieejami teksta veidā zemāk (ar paskaidrojumiem), kā arī izskatīgu



#### Paroles

Parolēm ir jābūt vienkāršām, lai būtu



#### Tastatūras pārķērēji un datora izspiegotāji

Tastatūras pārķērēji (keyloggers) ir ļaundabīgas programmas, kas ieviešas upurā datorā un ziņo ļaundarim par visām aktivitātēm uz šī datora.



#### Pikšķerēšana jeb, kā atdot savu naudu katram gribētājam



Lai arī lūdzam mājaslapā

## ESI DROŠS!

Šī mājaslapa ir paredzēta ikvienam, kurš rūpējas par savu datora drošību un savu drošību internetā.

Mājas lapu uztur Informācijas tehnoloģiju drošības incidentu novēršanas institūcija (CERT.LV) un tajā informācijas tehnoloģiju speciālisti no LV-CSIRT iniciatīvas grupas sniedz padomus, dalās pieredzē, kā arī ir gatavi atbildēt uz Jūsu jautājumiem par Jūsu datora drošību un Jūsu drošību internetā.

### Jaunākie raksti

- Ko darīt, lai mans Windows dators būtu drošībā?
- Ko darīt, ja dators ir inficēts?
- Kā noskaidrot, vai dators ir inficēts?
- Datora informācijas un

### Tēmas

- Ap un par drošību (1)
- Darbā (4)
- Ieteikumu lāde (3)
- Mājās (12)
- Publiskās vietās (5)

### Saišu lenta

- Informācijas tehnoloģiju drošības incidentu novēršanas institūcija – CERT.LV
- LR Satiksmes ministrija
- LV CSIRT iniciatīva
- Projekts "Drošs internets"

### Publikāciju kalendārs

marts 2011						
P	O	T	C	P	S	Sv
	1	2	3	4	5	6
7	8	9	10	11	12	13
14	15	16	17	18	19	20
21	22	23	24	25	26	27
28	29	30	31			

## Tastatūras pārķērēji un datora izspiegotāji

AUTORS: BRUIH MARTUZĀNS 2011. GADA 29. MARTS

SADAĻAS: DARBĀ, MĀJĀS



Tastatūras pārķērēji (*keyloggers*) ir ļaundabīgas programmas, kas ieviešas upura datorā un ziņo ļaundarim par visām aktivitātēm uz šī datora un it sevišķi par pieslēgšanos pie finanšu resursiem. Šīs programmas pārķer visus lietotāju vārdus un paroles, ko datora lietotājs izmanto.

Vienkāršākie tastatūras pārķērēji ir brīvi dabūjami internetā. Tos lietotāji paši var uzstādīt savā datorā, piemēram, lai noskaidrotu, kādas tīmekļa vietnes apmeklē bērni, ar ko sarakstās laulātais draugs, vai (bail pat teikt), lai priekšnieks uzzinātu, ko padotie dara ar datoru darba laikā. Pārķērējs atsevišķā failā vienkārši saraksta, kādi taustiņi nospiesti uz tastatūras. Protams, šāds pārķērējs ļaus arī reģistrēt paroles vai bankas kartes numura ievadīšanu kādā mājas lapā.

Sarežģītāki ir pārķērēji, kas tiek ieviesti datorā, lietotājam nezinot. Tie pieder ļaunprātīgo programmu grupai „Trojas zirgi”. Šīs programmas atšķirībā no vīrusiem pašas nevairojas – parasti tās savos datoros ieperina datora lietotāji, uzķeroties uz kāda no mānīšanas paņēmieniem. Šie paņēmieni visbiežāk reducējas uz to, ka lietotājs atver saņemtajam e-pastam piekļēdēto failu, piemēram, lai uzzinātu, kā saņemt vinnētos miljonus vai kā iepazīties ar mīlu alkstošu daiļavu no Nigērijas. Fails var arī atvērties, bet pirms tam datorā tiek instalēts tastatūras pārķērējs, kurš to tā brīža informēs ļaundari par visām aktivitātēm uz šī datora. Te uzreiz top skaidrs, ka

**Nedrīkst vērt vajā failus, kas ir piekļēdēti e-pastiem no nepazīstamas personas.**

Tiesa, šāda tipa e-pasta pielikumus samērā labi atpazīst pretvīrusu programmas un savlaicīgi brīdina lietotāju. Tāpat



Laipni lūdzam mājaslapā

## ESI DROŠS!

Šī mājaslapa ir paredzēta **ikvienam, kurš rūpējas par sava datora drošību un savu drošību internetā.**

Mājas lapu uztur Informācijas tehnoloģiju drošības incidentu novēršanas institūcija (CERT.LV) un tajā informācijas tehnoloģiju speciālisti no LV-CSIRT iniciatīvas grupas sniedz padomus, dalās pieredzē, kā arī ir gatavi atbildēt uz Jūsu jautājumiem par Jūsu datora drošību un Jūsu drošību internetā.

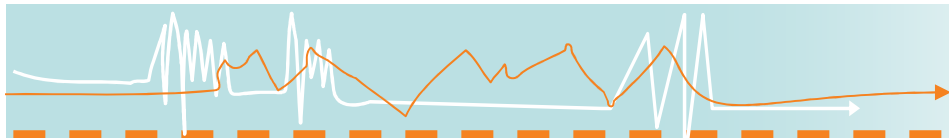
### Jaunākie raksti

- Ko darīt, lai mans Windows dators būtu drošībā?
- Ko darīt, ja dators ir inficēts?
- Kā noskaidrot, vai dators ir inficēts?
- Datora, informācijas un

## Esidross.lv portāls

- WordPress platforma
- Esam pašā ceļa sākumā
- Šobrīd publicēti 17 raksti
- Sadaļas, arhīvi, komentāri

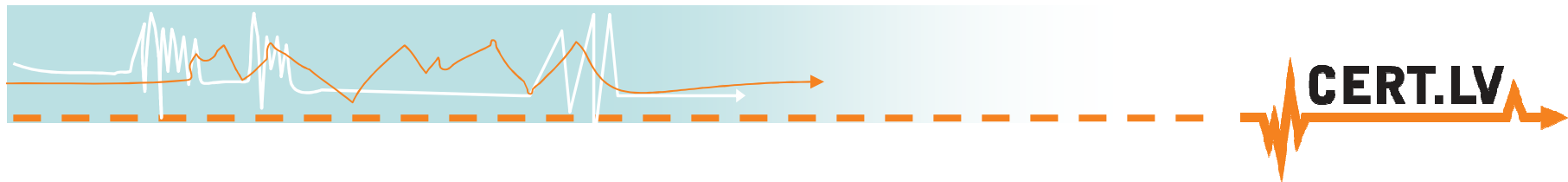




## Aicinājums

- Meklējam jaunus autorus!
- Pār kādām tēmām sabiedrība gribētu lasīt?

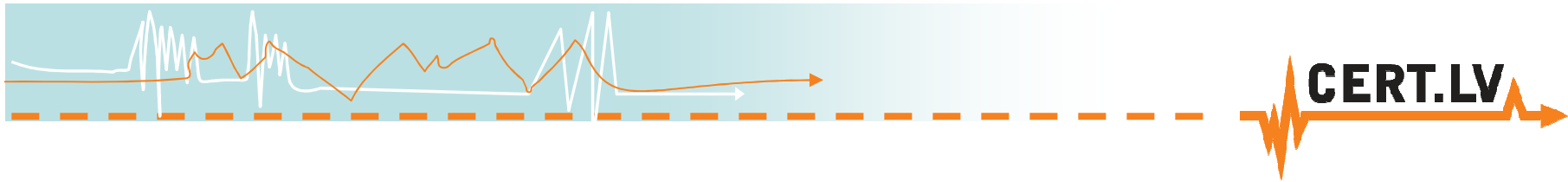




# Paldies!

- Rakstu autoriem
- Katrīnai un Jānim par mājas lapas veidošanu
- Satiksmes ministrijai, NIC.LV par atbalstu





# Paldies par uzmanību!

<http://ww.cert.lv/>  
[cert@cert.lv](mailto:cert@cert.lv)  
[baiba.kaskina@cert.lv](mailto:baiba.kaskina@cert.lv)

